

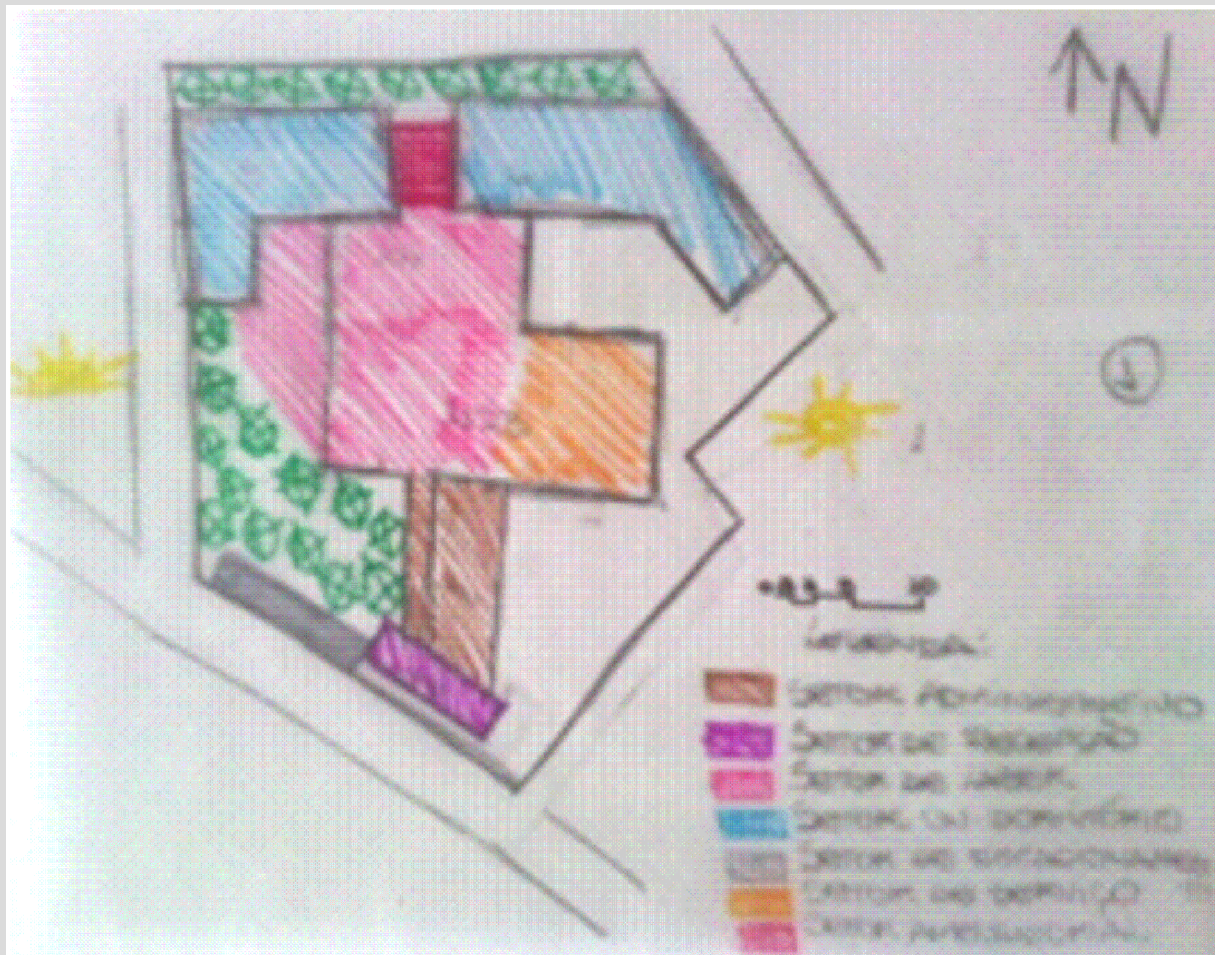
NESTE ESQUEMA MOSTRAM-SE AS ATIVIDADES DO CENTRO DE CRIAÇÃO E INTERLIGADAS, DE ACORDO COM A VISITA REALIZADA E ALGUNS REFERENCIAIS PERCEBIDOS POR AS ALAS MASCULINAS E FEMININAS. PODEM ESTAR LIGADAS, POR ISSO ELAS SEPARADAS PELO SETOR AMBULATORIAL E LIGADAS APENAS NO SETOR DE LAZER, E O RESTANTE

ESTUDOS DE SETORES.

OS ESQUEMAS DE PARTIDO FORAM PENSADOS DE ACORDO COM A PRINCIPALIDADE DOS SETORES ONDE A AÇÃO DEVERIA SER DESARROLADA. A PRINCIPALIDADE DE TODOS OS SETORES COM A FUNÇÃO DE LAZER, ONDE SE DÁ A SITUAÇÃO DE PROPOSTA A ESTA, E AS FUNÇÕES QUE DEVERIAM ESTAR EM CONTATO COM A RUA (ACESSO FACILITADO) SERIAM A FUNÇÃO DE ESTACIONAMENTOS, OUTRA FUNÇÃO DE DISTRIBUIÇÃO DE OBJETOS QUE DEVERIAM ESTAR MAIS PRIVADAS DO BARULHO, ETC.

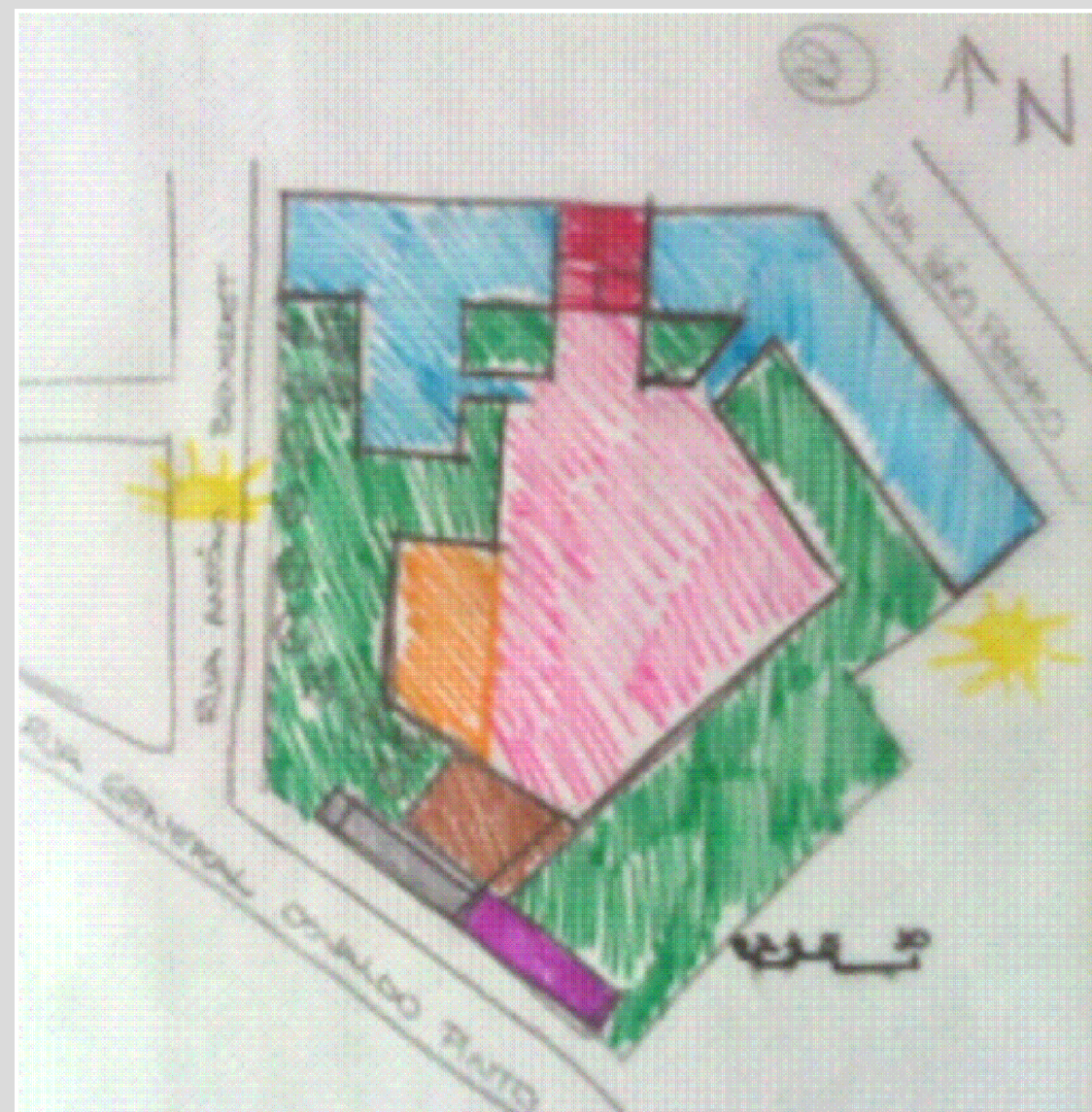
PARTIDO 1

NO ESQUEMA UM (1) PENSA-SE EM APROVEITAR A MELHOR OUSCERU NAS UNIDADES DE OUTORNU E A 700CE DE LAZER FICA NA FACHADA OESTE DA OOOOU QUO QUE PU FICARIA MUITO BOM POIS PENSO QUE OS IDOSOS PASSARIAM A MAIOR PARTE DO SEU DIA NAS 700OU DE LAZER QUE 000U PROPOSTAS. QUENTE ENTRASSE NA OUVOUU TERIA QUE PASSAR NA FRENTE DAS SALAS DO SETOR ADMINISTRATIVO.



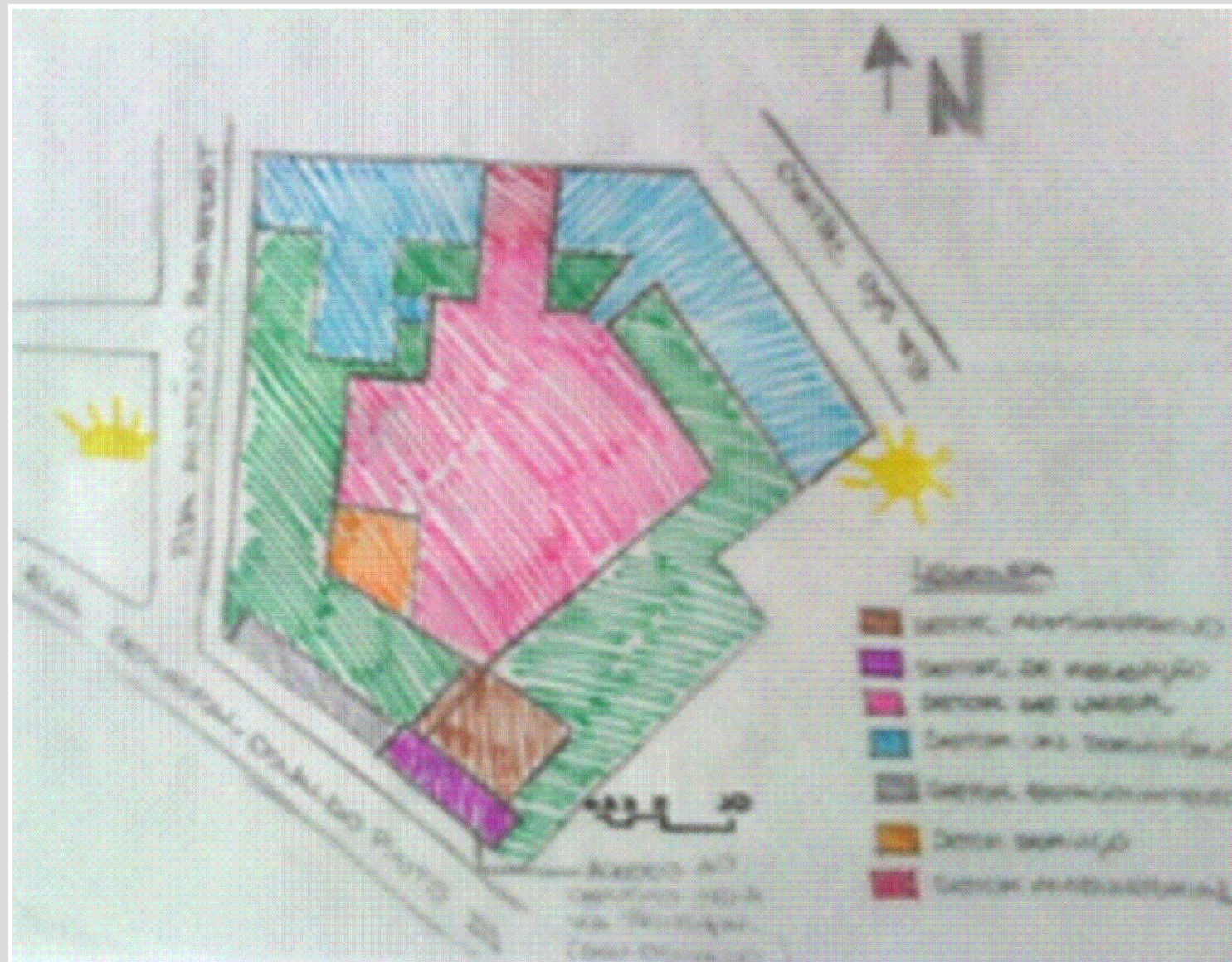
PARTIDO 2

R7 NO ESQUEMA DOIS (2) O SETOR DE Lazer FOI PENSADO NA PIOR
OPÇÃO E APROVEITAR UMA PARTE DO OESTE E DO LESTE PARA AS ÁREAS DE
LAZER. CRIARIA UM NOVO BLOCO DIFERENCIADO PARA O SETOR ADMINISTRATIVO.

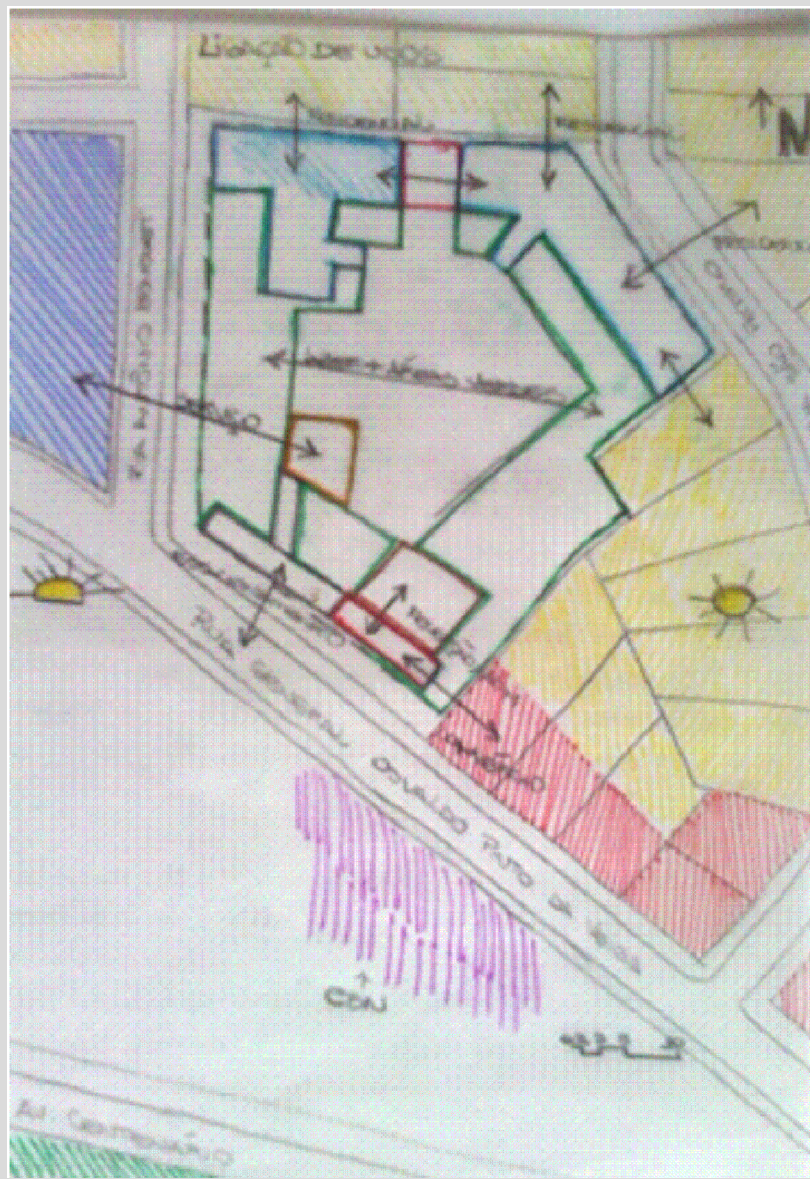


PARTIDO 3

NO ESQUEMA VU:U (3) O SETOR DE UNIDADE DE OÚT Q3 VU:U TEM A
 30:UE U O SETOR DE LAZER E AMBULATORIAL, SE DA A CONTINUIDADE DO
 COMERCIO EXISTENTE NA RUA GENERAL OSVALDO PINTO DA VEIGA, SERVINDO
 V08:07 COMO T0:00:UE U DE ENTRADA NA 0:U0:U0:UE U ONDE ALI 07 SE
 ENCONTRAM AS LOJAS E U00:07 U:UELO 03:U TEREMOS A 00T:00:U0:UE U
 LAZER, U0:U0:UE U 00:03:U0:UE U OÚT Q3 VU:U0:UE U RESTANTE DO TERRENO
 U00:U7 7:00:UE VERDE PARA BARRAR A 0:U0:U0:UE U FORTE E DEIXAR O LOCAL MAIS
 00:U7:U0:UE

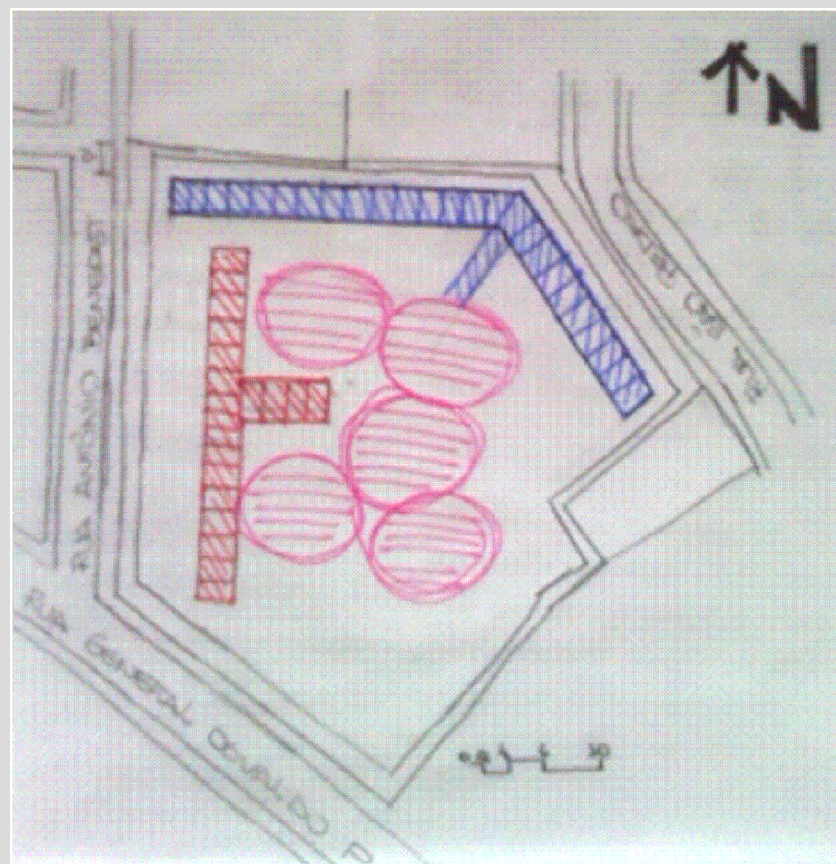



NÃO USUÁRIO ESQUEMA CHAMADO DE SÍTIO DE USOS, ALEM DE APROVEITAR A QUAISQUER USOS COM OS USOS EXISTENTES, ONDE LIGO A 7000 RESIDENCIAL COM OS OUTROS 3000 A 7000 DE USOS COM OS USOS DE PRONTO ATENDIMENTO, O COMERCIO EXISTENTE COM O NOVO COMERCIO PROPOSTO QUE SITO AS LOJINHAS PARA A VENDA DE ARTESANATOS, ATIVIDADES MANOBRAS FICAM LIGADOS COM A RUA GERAL QSAVAL, PRIMO DO VEIGA, TODA A 7000 DE LAZER FICARIA LIGADA COM 7000 VERDES RESTANTES DO TERRENO APROVEITANDO TODOS OS BRAS BOAS EXISTENTES NO TERRENO.



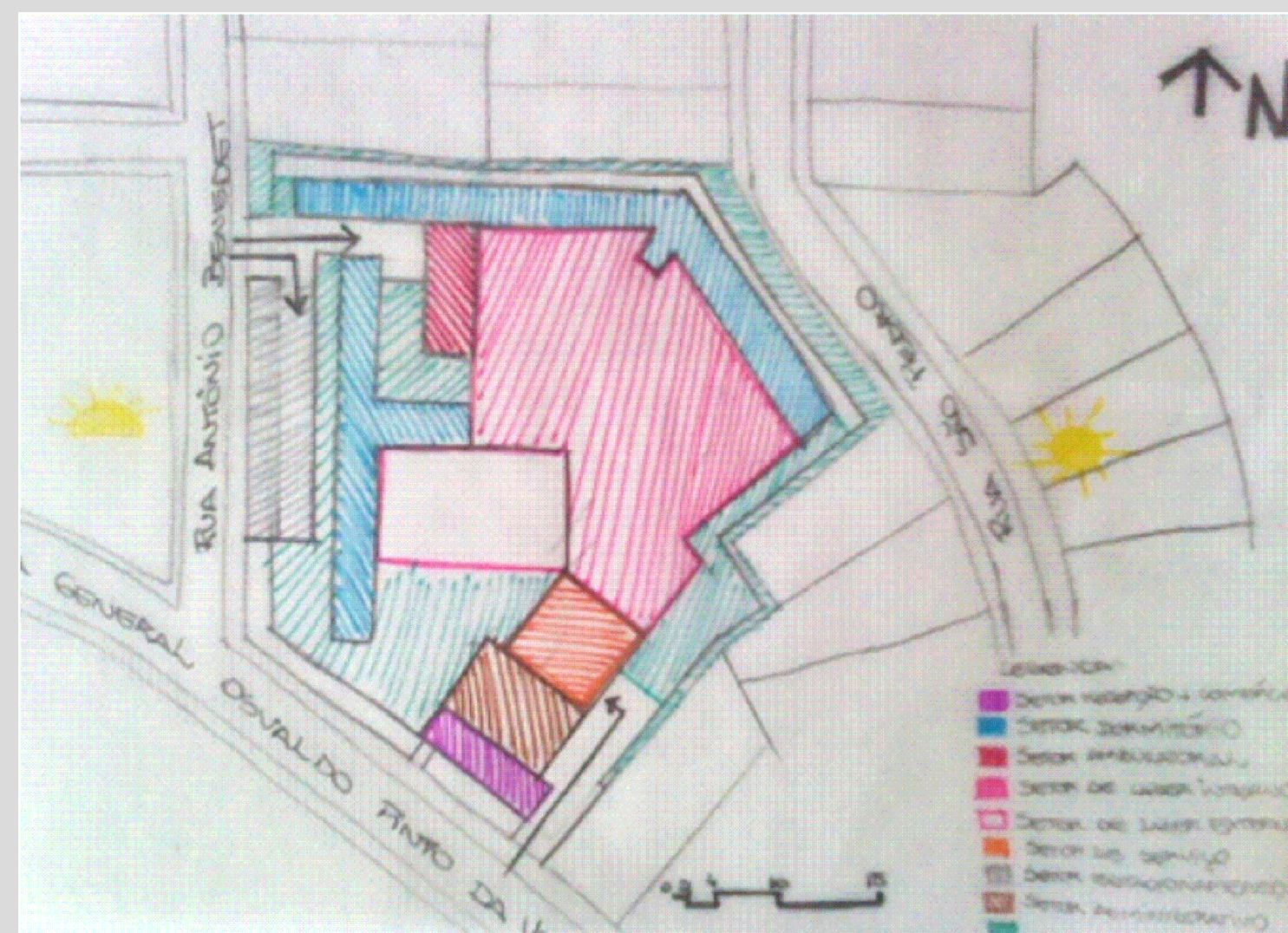
NO ÚNÚQUU ESQUEMA CHAMADO DE SÓCÍU DE USOS, ALEM DE APROVEITAR A QÚNÚSQUU Ú Ú Ú Ú Ú COM OS USOS EXISTENTES, ONDE LIGO A 7ÚCERESIDENCIAL COM OS ÚÚÚ Ú ÚÚÚA 7ÚCÚDE ÚÚÚÚ COM OS ÚÚÚÚÚ DO PRONTO ATENDIMENTO, O COMÉRCIO EXISTENTE COM O NOVO COMERCIO PROPOSTO QUE ÚÚÚ A LOJINHAS PARA A VENDA DE ARTESANATOS, O ESTACIONAMENTO PARA O LUGAR COM A RUA GERALDO DE ALVALADE PARA DA VEIGA, TODA A 7ÚCÚ DE LAZER FICARIA LIGADA COM AS ÚÚÚÚ VERDES RESTANTES DO TERRENO APROVEITANDO VÚ Ú T A AS BRISAS BOAS EXISTENTES NO TERRENO.

IDÉIA GERADORA:



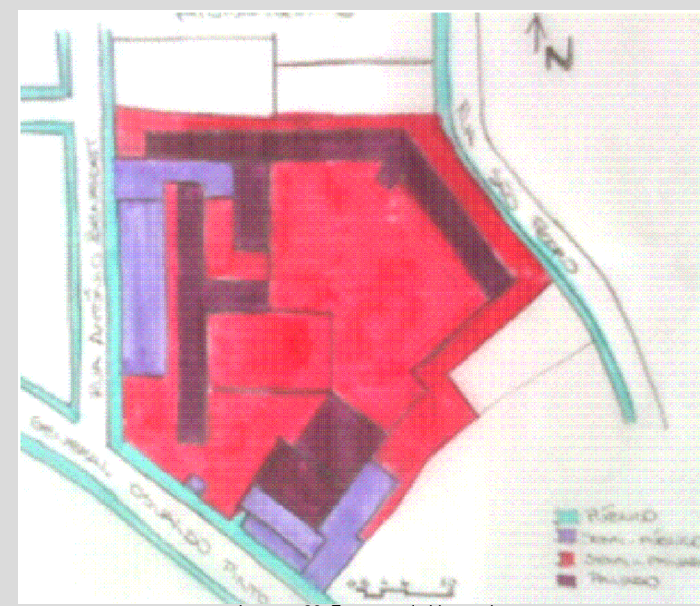
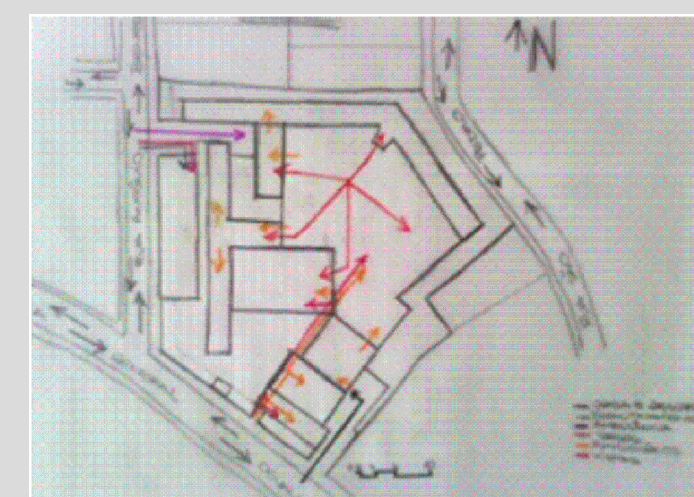
PARTIDO 4

POR TRATAR-SE DE UMA CONDIÇÃO QUE ATENDE OS DOIS TIPOS DE
SEXOS, PENSEI COMO O GERADORA DA PROPOSTA O ÚTIL O HOMEM E
MULHER, ONDE OS DADOS DEMONSTRAM AS 70% DE LAZER QUE BEM
ENFATIZADAS E AS 30% DE TRABALHO NAS ALAS DE OUTROS QUAL AS AZUIS
O QUE PODE AJUDAR O PAÍS A CUMPRIR O OBJETIVO DE SE TORNAR

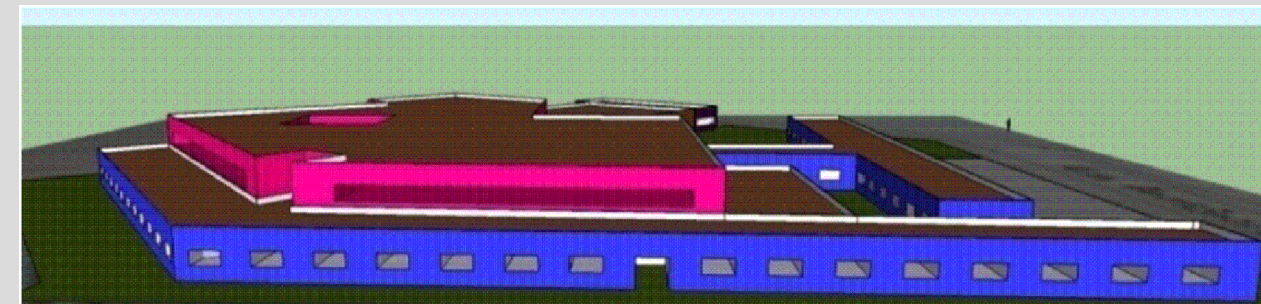
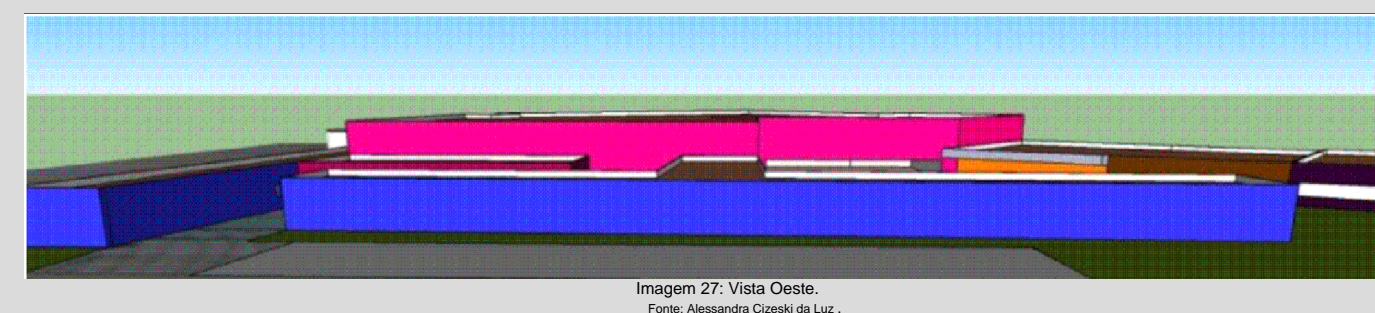


NESTA QUARTA PROPOSTA DE PARTIDO PENSA-SE NAS 7000M² DE ESTACIONAMENTOS RETIRANDO DA VIA PRINCIPAL (FRONTAL) E COLOCANDO-A PARA A VIA LATERAL AO TERRENO, ONDE CRIA-SE UMA ABERTURA PARA A ENTRADA DA 0800M² DE 0800M²/300M E UMA CARGA E DESCARGA NA OUTRA LATERAL DO TERRENO DANDO NO SETOR DE 0000M² CRIA-SE UMA ABERTURA NA 7000M² DE LAZER ONDE DESTINO UMA PARTE PARA ALGUMAS ATIVIDADES.

FLUXOS E HIERARQUIAS:



ÒÙŨŌŨĀĶŨŠŨŦ" VŮŦŨĶ



PRANCHA:

12

ALESSANDRA CIZESKI DA LUZ